


VISITA DE ESTUDO 29 DE MARÇO 2006
(TURMAS 5.º C e 5.º D)

RESERVA ANIMAL “MONTE SELVAGEM”



Nome: _____ Ano _____ TURMA _____
N.º _____

OBJECTIVOS DA NOSSA VISITA DE ESTUDO:

- ✓ Conhecer a diversidade de ambientes e seres vivos existentes no «Monte Selvagem».
- ✓ Compreender a necessidade de preservar os seres vivos e os seus habitats.
- ✓ Revelar uma atitude responsável face à protecção de animais e plantas.
- ✓ Promover a convivência segundo parâmetros de respeito e tolerância.
- ✓ Desenvolver o gosto pelo estudo e pela investigação.



REGRAS A SEGUIR DURANTE A VISITA

- Ser sempre pontual
- Não comer no autocarro.
- Seguir sempre as orientações dadas.
- Ser cuidadoso.
- Não se afastar do grupo.
- Colocar sempre o lixo nos recipientes próprios.
- Cumprir sempre as tarefas solicitadas.
- Evitar barulhos e atitudes que perturbem a paz do local.
- Observar a fauna à distância e não danificar a flora.
- Ser afável e educado com as populações locais.
- **Cumprir as regras afixadas no local.**
- **Não alimentar os animais.**

**NÃO TE ESQUEÇAS QUE
É DO TEU CUMPRIMENTO DESTAS REGRAS QUE RESULTA
O TEU BEM-ESTAR,
O BEM-ESTAR DOS OUTROS E
O SUCESSO DESTA VISITA DE ESTUDO!**



COMPLETA AS SEGUINTE FRASES:

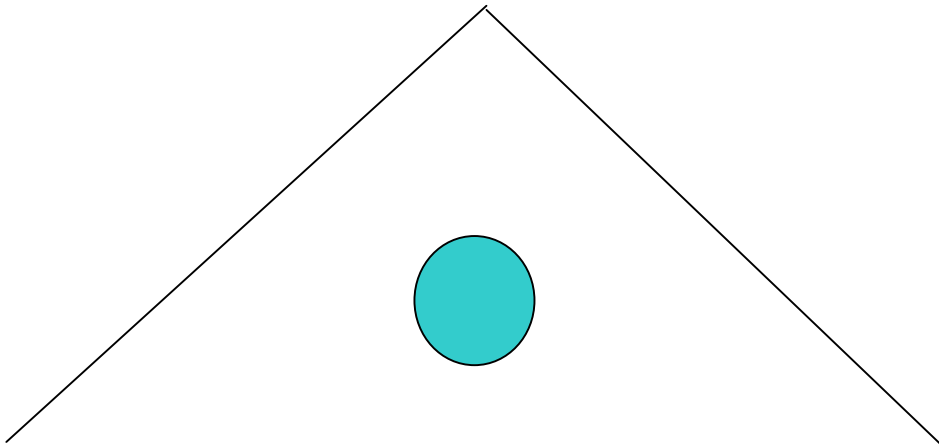
- No início da visita vais encontrar uma BOLOTA chamada _____ que te conduz através do ciclo de vida do _____, uma árvore característica desta região.
- Além desta espécie vegetal existe outra também muito característica desta região. Qual é? _____.
- Quando encontrares os crocodilos descobre:
 - o seu regime alimentar _____
 - o seu tipo de reprodução _____
 - o seu habitat _____
- Antes de chegares à Quintinha procura resposta para a pergunta: “ Quem nasceu primeiro, o ovo ou a galinha? “ E, então, já descobriste? Regista _____.
- No Parque das Merendas descobre dois animais com muito más maneiras à mesa! _____ e _____.
- Ainda no Parque, existem placares com curiosidades. Consulta -os e regista aquilo de que gostaste mais:

- Existe também um Jardim da Fama. Visita-o e regista a presença de três famosos do Reino Animal que lá tenham estado: _____; _____; _____.
- O “ Monte Selvagem” tem 20 ha . Quantos metros quadrados são? _____

Os EXPLORADORES do “ MONTE SELVAGEM ”

Vamos jogar! Tenta encontrar OS ANIMAIS que estão perdidos no meio desta GAIOLA DE LETRAS:

**GANSO - MELRO-METÁLICO – TURACO – CISNE-
FRISADA – PATO – EMA – AVESTRUZ – PAVÃO – ROLA –
POMBO – GALINHA– ARARA.**



P	O	R	C	A	L	I	C	A	G	E	M	A
H	A	N	M	I	E	T	I	F	A	M	C	L
F	R	I	S	A	D	A	S	R	N	X	T	O
P	A	X	T	B	B	T	N	H	S	J	U	R
G	A	L	I	N	H	A	E	P	O	O	R	O
T	E	K	C	S	B	O	T	P	X	P	A	I
M	E	L	R	O	M	E	T	A	L	I	C	O
A	V	E	S	T	R	U	Z	V	C	G	O	T
R	Q	P	O	U	J	T	J	A	D	A	R	A
A	A	O	G	A				O	G	L	I	P
R	W	M	O	I				N	B	U	M	R
A	S	B	L	H				S	T	R	U	Z
R	Z	O	A	B				O	P	A	P	E
A	X	V	C	V				I	N	E	M	A

No Lavre, concelho de Montemor-o-Novo, existe um espaço com cerca de 20 hectares, que combina na perfeição um parque de lazer e uma


reserva animal. Um dia passado no « **Monte Selvagem** » é uma aventura inesquecível para grandes e pequenos, um dia divertido e em que também se aprende muito sobre animais, plantas e jogos da região.

Uma visita completa a este parque animal passa por três vertentes distintas:

VISITA PEDESTRE; VISITA DE TRACTOR E PROJECTO PEDAGÓGICO “ EDUCAÇÃO SELVAGEM “.

Visita Pedestre

- ✓ Área com cerca de 5 hectares
- ✓ Montado de sobreiros e azinheiras, tipicamente alentejano
- ✓ Passeio seguindo a sugestão de percurso, devidamente assinalada no terreno
- ✓ Várias espécies de animais selvagens em perfeitas condições de bem-estar animal.



Visita de Tractor

- ✓ Duração média de 1/2 hora
- ✓ Área de 12 hectares
- ✓ Animais em semi-liberdade num espaço amplo
- ✓ Visita guiada




Projecto Pedagógico

- ✓ Placares e joguetes educativos
- ✓ Actividades pedagógicas
- ✓ Educação através do exemplo

CRUCIGRAMA DA QUINTINHA

- 1- Ave que pode ser doméstica ou selvagem.
- 2- Mamífero pequeno originário da Índia.
- 3- Revestimento dos insectos.
- 4- Local onde vive o ser vivo.
- 5- Revestimento das aves.
- 6- Espécie de pato com pescoço longo.
- 7- Mamífero roedor que usamos na nossa alimentação.
- 8- Mamífero de cuja pele se extrai a lã.
- 9- Ave com penas muito vistosas na cauda que aberta forma um leque.
- 10- Aves com membrana interdigital e usadas na nossa alimentação.
- 11- Fêmea do galo.
- 12- Insectos que nos dão o mel.
- 13- Regime alimentar do porco.



Segue as pistas que te são dadas e descobre a palavra escondida na folha do sobreiro...